

XINMENG新盟

M87ProV2

Mechanical Keyboard

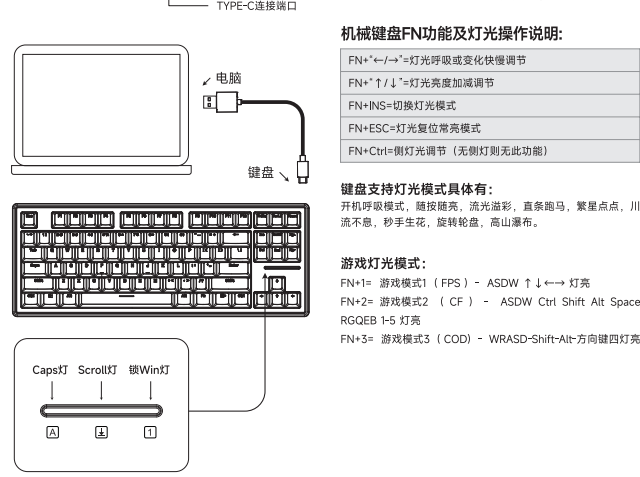
厂商: 东莞市智达铭电子有限公司
厂址: 广东省东莞市石排镇沙角金沙2路38号1号楼
电话: 0769-81829716/81829736
传真: 0769-81829756
网址: http://www.szxinmeng.com.cn
产品执行标准号: 键盘GB/T14081-2010

PMU-M87VXD01

(新盟M87ProV2单色光键盘说明书)

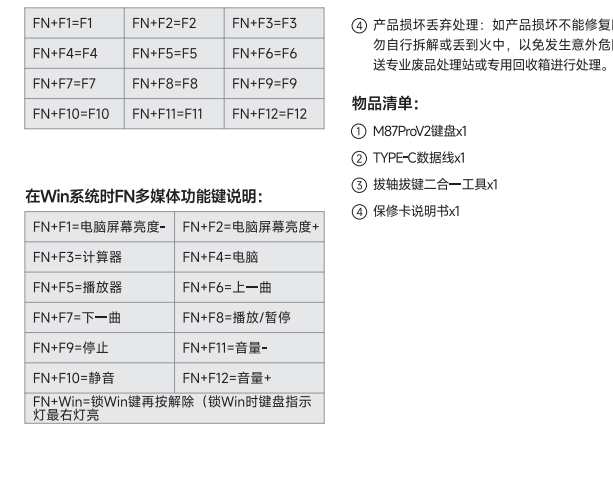
中文

产品适用范围:
新盟M87ProV2机械键盘, 设计约键单色灯光, 产品都适用于电脑Windows2000, WindowsXP, Vista, Win7, Win8, Win10系统, Win11, Mac OS2.0版本以上系统。
硬件要求:
电脑并有连接设备可用的USB端口。
键盘开关及数据线连接示意图



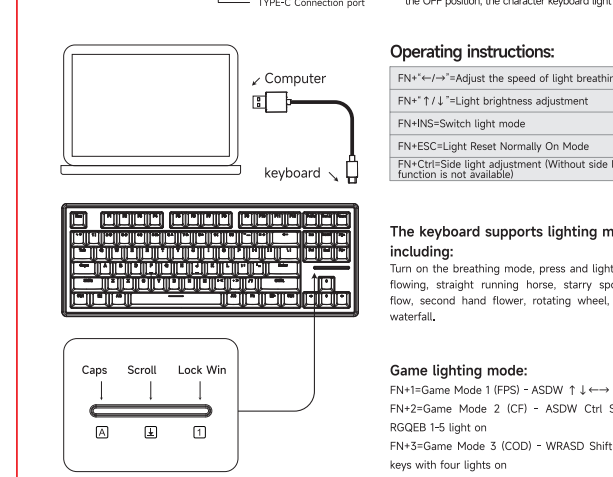
English

在Mac系统中FN多媒体功能键说明:
F1=电脑屏幕亮度+ F7=上一曲
F2=电脑屏幕亮度+ F8=暂停/播放
F3=Ctrl+' F9=下一曲
F4=发出 F10=静音
F5=Ctrl+' F11=音量-
F6=搜索(Command+space) F12=音量+
注意事项:
① 当产品在使用中出现问题时, 某一个键可能无法正常工作, 应考虑重新插拔, 若可考虑多次插拔接触不良造成, 应把该键拔出查看是否有异物造成, 在排除上述原因后, 如还不能解决, 请联系新盟产品服务热线: 400-006-1358解决。
② 当产品在室内使用时, 当开关打在ON位置时, 键盘的灯光才能亮, 当该开关在OFF位置时, 键盘的灯光关闭。
③ 新盟品牌的产品都是电子塑胶产品, 所以为了产品性能稳定和使用者安全, 产品只能在室内环境下使用, 不得在高温或潮湿环境下使用。
④ 产品损坏或丢失: 如产品损坏不能修复时, 请勿自行拆卸或丢弃, 以免造成安全隐患, 请联系专业维修站或专用回收站进行处理。



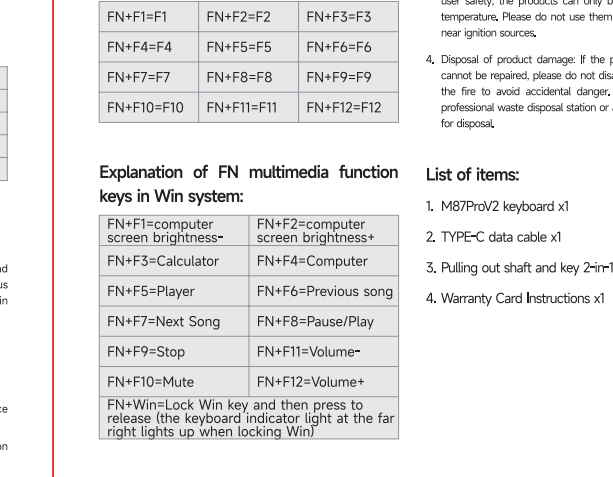
日本語

製品の適用範囲:
新盟M87ProV2機械キーボード, 設計約鍵単色LEDを備え、製品はすべてコンピューターWindows2000, WindowsXP, Vista, Win7, Win8, Win10システム, Win11, Mac OS2.0バージョン以上のシステムに動作することができます。
ハードウェア要件:
コンピュータに接続可能なUSBポートが必要です。
キーボードスイッチ及びデータ線接続図



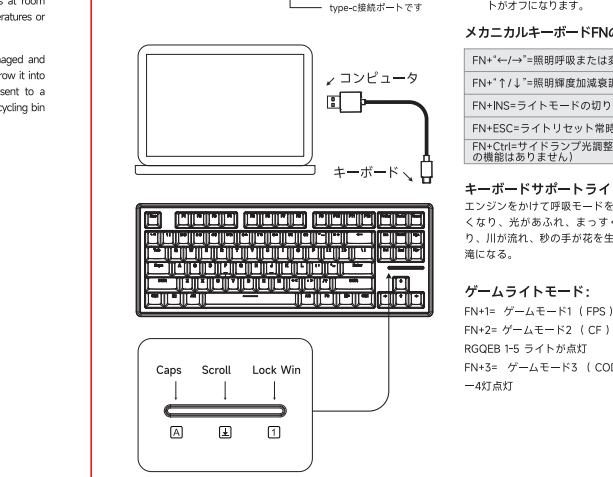
Deutsch

Produktbereich:
Die mechanische Tastatur M87ProV2 ist mit einer erfarbenen Tastenbeleuchtung ausgestattet, und die Produkte können auf Computern mit Windows 2000, Windows XP, Vista, Win7, Win8, Win10 und Mac OS2.0 oder höher ausgeführt werden.
Hardwareanforderungen:
Der Computer verfügt nicht über einen USB-Anschluss zum Anschließen von Geräten.
Schematische Darstellung:



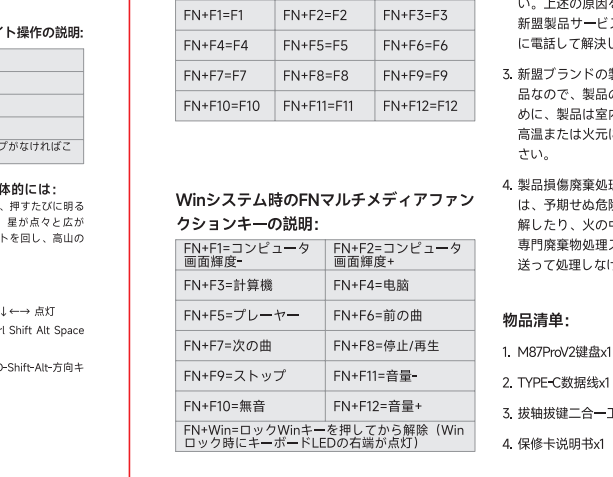
Italiano

Descrizione delle funzioni FN multimediale sul sistema Mac:
F1=Luminosità dello schermo del computer F7=Chanson précédente
F2=Luminosità dello schermo del computer F8=Pause/lecture
F3=Ctrl+' F9=Chanson suivante
F4=expiration F10=silencieux
F5=Ctrl+' F11=volume-
F6=Recherche(Command+space) F12=volume+
Precauzioni:
1. Quando si utilizza la tastiera meccanica M87ProV2, il computer non è in grado di riconoscere il prodotto se non è collegato a una porta USB. Assicurarsi che il cavo USB Type-C sia collegato al computer e che il cavo USB Type-C sia collegato al computer. Assicurarsi che il cavo USB Type-C sia collegato al computer e che il cavo USB Type-C sia collegato al computer.
2. Quando il prodotto è utilizzato in un ambiente caldo, il prodotto può diventare troppo caldo e il cavo USB Type-C può diventare troppo caldo. Assicurarsi che il cavo USB Type-C sia collegato al computer e che il cavo USB Type-C sia collegato al computer.
3. Quando il prodotto è utilizzato in un ambiente caldo, il prodotto può diventare troppo caldo e il cavo USB Type-C può diventare troppo caldo. Assicurarsi che il cavo USB Type-C sia collegato al computer e che il cavo USB Type-C sia collegato al computer.
4. Quando il prodotto è utilizzato in un ambiente caldo, il prodotto può diventare troppo caldo e il cavo USB Type-C può diventare troppo caldo. Assicurarsi che il cavo USB Type-C sia collegato al computer e che il cavo USB Type-C sia collegato al computer.



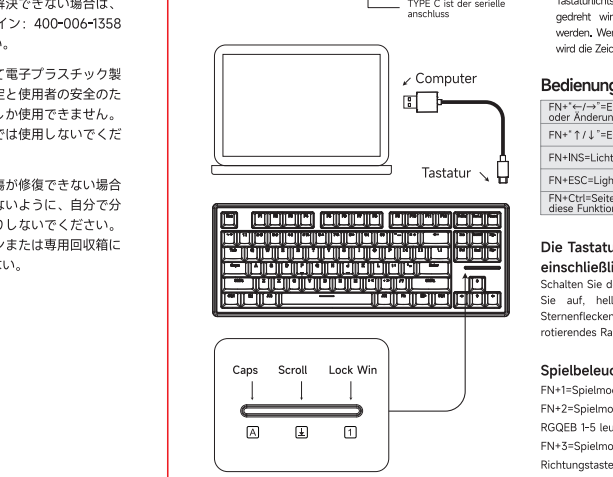
Français

Champ d'application du produit:
Nouveaux claviers mécaniques M87ProV2 conçus avec des touches lumineuses monochromes, les produits peuvent tous fonctionner sur l'ordinateur Windows 2000, Windows XP, Vista, Win7, Win8, Win10, Win11 et Mac OS2.0 ou versions ultérieures.
Requisitos de hardware:
L'ordinateur dispose également d'un port USB pour connecter l'appareil.
Schema:



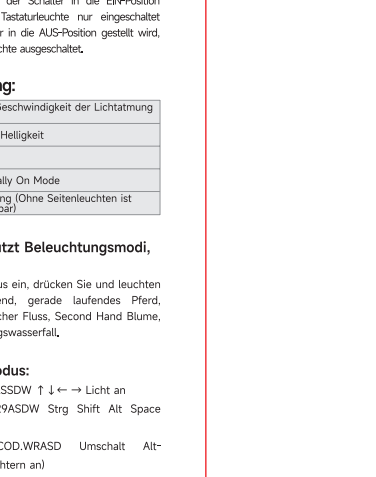
Español

ámbito de aplicación del producto:
El teclado mecánico Xinmeng M87ProV2, con una iluminación monocromática de 87 teclas de diseño, los productos se pueden ejecutar en computadores Windows 2000, Windows XP, Vista, Win7, Win8, Win10 y Mac OS 2.0 o superior.
Requisitos de hardware:
El ordenador también tiene un puerto USB disponible para conectar el dispositivo.
Diagrama esquemático:

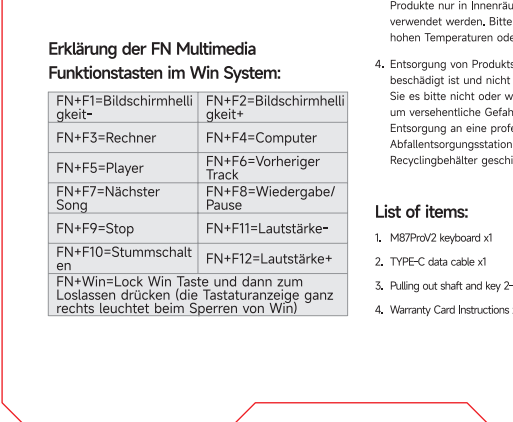


汉语

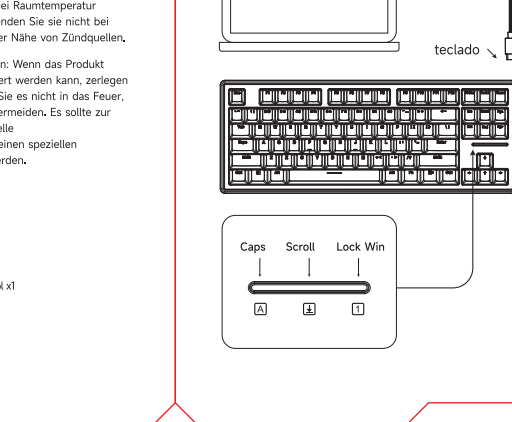
Descrizione della funzione FN multimediale sul sistema Mac:
F1=Luminosità dello schermo del computer F7=Chanson précédente
F2=Luminosità dello schermo del computer F8=Pause/lecture
F3=Ctrl+' F9=Chanson suivante
F4=expiration F10=silencieux
F5=Ctrl+' F11=volume-
F6=Recherche(Command+space) F12=volume+
Precauzioni:
1. Quando si utilizza la tastiera meccanica M87ProV2, il computer non è in grado di riconoscere il prodotto se non è collegato a una porta USB. Assicurarsi che il cavo USB Type-C sia collegato al computer e che il cavo USB Type-C sia collegato al computer.
2. Quando il prodotto è utilizzato in un ambiente caldo, il prodotto può diventare troppo caldo e il cavo USB Type-C può diventare troppo caldo. Assicurarsi che il cavo USB Type-C sia collegato al computer e che il cavo USB Type-C sia collegato al computer.
3. Quando il prodotto è utilizzato in un ambiente caldo, il prodotto può diventare troppo caldo e il cavo USB Type-C può diventare troppo caldo. Assicurarsi che il cavo USB Type-C sia collegato al computer e che il cavo USB Type-C sia collegato al computer.
4. Quando il prodotto è utilizzato in un ambiente caldo, il prodotto può diventare troppo caldo e il cavo USB Type-C può diventare troppo caldo. Assicurarsi che il cavo USB Type-C sia collegato al computer e che il cavo USB Type-C sia collegato al computer.



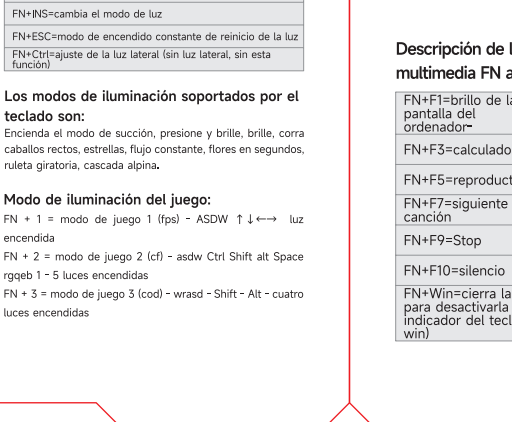
Erläuterung der FN Multimedia Funktionstasten auf Mac System:
F1=Bildschirmhelligkeit+ F7=Vorheriger Song
F2=Bildschirmhelligkeit+ F8=Pause/Wiedergabe
F3=Ctrl+' F9=Nächster Song
F4=Ausgang F10=Stummgeschalteten
F5=Ctrl+' F11=Laustärke-
F6=Suche(Command+space) F12=Laustärke+
Vorsichtsmaßnahmen:
1. Wenn die mechanische Tastatur M87ProV2 verwendet wird und der Computer sie nicht erkennt, sollte beachtet werden, dass schlechter Kontakt dazu führen könnte. Bitte überprüfen Sie den Kontakt des USB-Anschlusses an einen anderen Computer angeschlossen werden muss. Wenn die Tastatur verwendet werden kann, aber kein Licht leuchtet ist, sollte dies durch verursacht werden, dass der Lichtschalter nicht in der ON-Position platziert wird.
2. Wenn das Produkt feststeckt oder ein Schlüsselzeichen nicht bewegt, sollte beachtet werden, dass der Weiberrücken des Tastenmechanismus durch Staubpartikel verstopft sein könnte. Bitte überprüfen Sie den Kontakt des Tastenmechanismus mit einem sauberen Tuch. Wenn das Problem weiterhin besteht, wenden Sie sich bitte an den Xinmeng Product Service Hotline unter 400-006-1358.
3. Die Produkte der Marke Xinmeng sind alle elektronische Kunststoffprodukte. Aus Gründen der Stabilität Produktionsleistung und Benutzerfreundlichkeit können die Produkte nur in Innenräumen bei Raumtemperatur verwendet werden. Bitte vermeiden Sie sie nicht bei hohen Temperaturen oder in der Nähe von Zündquellen.
4. Entorgung von Produktabfällen: Wenn das Produkt beschädigt ist und nicht repariert werden kann, zerlegen Sie es bitte nicht oder werfen Sie es nicht in das Feuer. Um eine verantwortliche Gefährdung zu vermeiden, Es sollte zur Entsorgung an eine professionelle Abfallabgabestation oder einen speziellen Recyclingbetriebs geschickt werden.



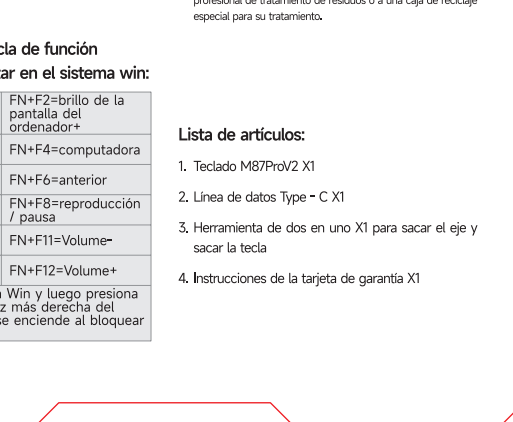
Explicación de las funciones FN multimediale en el sistema Mac:
F1=Luminosidad de la pantalla del ordenador F7=Chanson précédente
F2=Luminosidad de la pantalla del ordenador F8=Pause / lecture
F3=ctrl+' F9=Chanson suivante
F4=expiration F10=silencieux
F5=Ctrl+' F11=volume-
F6=Recherche(Command+space) F12=volume+
Precauciones:
1. Cuando se utiliza el teclado mecánico M87ProV2, el ordenador no se puede identificar para su uso, debe considerar la causa de un mal contacto en el puerto USB de la computadora, o la causa tipo 'C' se conecta al puerto del teclado, siempre y cuando la computadora conecte la línea, la instalación del software requiere se completa automáticamente y se puede usar.
2. Cuando el producto se ataca o una tecla no funciona o no se mueve durante su uso, se debe considerar si el pie del eje se afloja, puede ser causado por un mal contacto de enchufe múltiple, se debe sacar este eje para ver si el eje del eje está doblado, además de desatascar las ranuras anteriores, si todavía no le ayuda, recomiendo llamar a la línea directa de servicio del producto Xinmeng 400-006-1358 para resolverlo.
3. Los productos de la marca Xinmeng son productos electrónicos de plástico, por lo que para el rendimiento estable del producto y la seguridad del usuario, el producto solo se puede usar en un ambiente interior, no debe estar expuesto a altas temperaturas o cerca de la fuente de fuego.
4. Deshacer de los desechos del producto: si los desechos del producto no se pueden reparar, no desmontar o tirar al fuego por sí mismo para evitar riesgos ambientales, se debe enviar a una estación profesional de tratamiento de residuos o a una caja de reciclaje especial para su tratamiento.



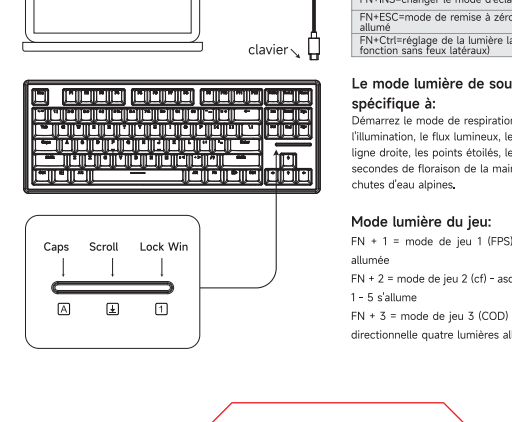
Descrizione delle funzioni FN multimediale sul sistema Mac:
F1=Luminosità dello schermo del computer F7=Chanson précédente
F2=Luminosità dello schermo del computer F8=Pause / lecture
F3=ctrl+' F9=Chanson suivante
F4=expiration F10=silencieux
F5=Ctrl+' F11=volume-
F6=Recherche(Command+space) F12=volume+
Precauzioni:
1. Quando si utilizza il tastier meccanico M87ProV2, il computer non è in grado di riconoscere il prodotto se non è collegato a una porta USB. Assicurarsi che il cavo USB Type-C sia collegato al computer e che il cavo USB Type-C sia collegato al computer.
2. Quando il prodotto è utilizzato in un ambiente caldo, il prodotto può diventare troppo caldo e il cavo USB Type-C può diventare troppo caldo. Assicurarsi che il cavo USB Type-C sia collegato al computer e che il cavo USB Type-C sia collegato al computer.
3. Quando il prodotto è utilizzato in un ambiente caldo, il prodotto può diventare troppo caldo e il cavo USB Type-C può diventare troppo caldo. Assicurarsi che il cavo USB Type-C sia collegato al computer e che il cavo USB Type-C sia collegato al computer.
4. Quando il prodotto è utilizzato in un ambiente caldo, il prodotto può diventare troppo caldo e il cavo USB Type-C può diventare troppo caldo. Assicurarsi che il cavo USB Type-C sia collegato al computer e che il cavo USB Type-C sia collegato al computer.




Explicación de las funciones FN multimediale en el sistema Mac:
F1=Luminosidad de la pantalla del ordenador F7=Chanson précédente
F2=Luminosidad de la pantalla del ordenador F8=Pause / lecture
F3=ctrl+' F9=Chanson suivante
F4=expiration F10=silencieux
F5=Ctrl+' F11=volume-
F6=Recherche(Command+space) F12=volume+
Precauciones:
1. Cuando se utiliza el teclado mecánico M87ProV2, el ordenador no se puede identificar para su uso, debe considerar la causa de un mal contacto en el puerto USB de la computadora, o la causa tipo 'C' se conecta al puerto del teclado, siempre y cuando la computadora conecte la línea, la instalación del software requiere se completa automáticamente y se puede usar.
2. Cuando el producto se ataca o una tecla no funciona o no se mueve durante su uso, se debe considerar si el pie del eje se afloja, puede ser causado por un mal contacto de enchufe múltiple, se debe sacar este eje para ver si el eje del eje está doblado, además de desatascar las ranuras anteriores, si todavía no le ayuda, recomiendo llamar a la línea directa de servicio del producto Xinmeng 400-006-1358 para resolverlo.
3. Los productos de la marca Xinmeng son productos electrónicos de plástico, por lo que para el rendimiento estable del producto y la seguridad del usuario, el producto solo se puede usar en un ambiente interior, no debe estar expuesto a altas temperaturas o cerca de la fuente de fuego.
4. Deshacer de los desechos del producto: si los desechos del producto no se pueden reparar, no desmontar o tirar al fuego por sí mismo para evitar riesgos ambientales, se debe enviar a una estación profesional de tratamiento de residuos o a una caja de reciclaje especial para su tratamiento.




Descrizione delle funzioni FN multimediale sul sistema Mac:
F1=Luminosità dello schermo del computer F7=Chanson précédente
F2=Luminosità dello schermo del computer F8=Pause / lecture
F3=ctrl+' F9=Chanson suivante
F4=expiration F10=silencieux
F5=Ctrl+' F11=volume-
F6=Recherche(Command+space) F12=volume+
Precauzioni:
1. Quando si utilizza il tastier meccanico M87ProV2, il computer non è in grado di riconoscere il prodotto se non è collegato a una porta USB. Assicurarsi che il cavo USB Type-C sia collegato al computer e che il cavo USB Type-C sia collegato al computer.
2. Quando il prodotto è utilizzato in un ambiente caldo, il prodotto può diventare troppo caldo e il cavo USB Type-C può diventare troppo caldo. Assicurarsi che il cavo USB Type-C sia collegato al computer e che il cavo USB Type-C sia collegato al computer.
3. Quando il prodotto è utilizzato in un ambiente caldo, il prodotto può diventare troppo caldo e il cavo USB Type-C può diventare troppo caldo. Assicurarsi che il cavo USB Type-C sia collegato al computer e che il cavo USB Type-C sia collegato al computer.
4. Quando il prodotto è utilizzato in un ambiente caldo, il prodotto può diventare troppo caldo e il cavo USB Type-C può diventare troppo caldo. Assicurarsi che il cavo USB Type-C sia collegato al computer e che il cavo USB Type-C sia collegato al computer.



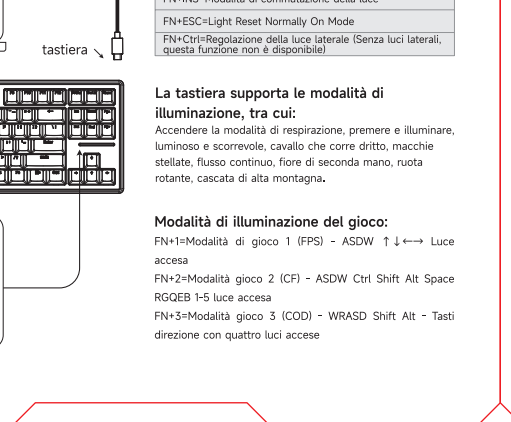
Explicación de las funciones FN multimediale en el sistema Mac:
F1=Luminosidad de la pantalla del ordenador F7=Chanson précédente
F2=Luminosidad de la pantalla del ordenador F8=Pause / lecture
F3=ctrl+' F9=Chanson suivante
F4=expiration F10=silencieux
F5=Ctrl+' F11=volume-
F6=Recherche(Command+space) F12=volume+
Precauciones:
1. Cuando se utiliza el teclado mecánico M87ProV2, el ordenador no se puede identificar para su uso, debe considerar la causa de un mal contacto en el puerto USB de la computadora, o la causa tipo 'C' se conecta al puerto del teclado, siempre y cuando la computadora conecte la línea, la instalación del software requiere se completa automáticamente y se puede usar.
2. Cuando el producto se ataca o una tecla no funciona o no se mueve durante su uso, se debe considerar si el pie del eje se afloja, puede ser causado por un mal contacto de enchufe múltiple, se debe sacar este eje para ver si el eje del eje está doblado, además de desatascar las ranuras anteriores, si todavía no le ayuda, recomiendo llamar a la línea directa de servicio del producto Xinmeng 400-006-1358 para resolverlo.
3. Los productos de la marca Xinmeng son productos electrónicos de plástico, por lo que para el rendimiento estable del producto y la seguridad del usuario, el producto solo se puede usar en un ambiente interior, no debe estar expuesto a altas temperaturas o cerca de la fuente de fuego.
4. Deshacer de los desechos del producto: si los desechos del producto no se pueden reparar, no desmontar o tirar al fuego por sí mismo para evitar riesgos ambientales, se debe enviar a una estación profesional de tratamiento de residuos o a una caja de reciclaje especial para su tratamiento.



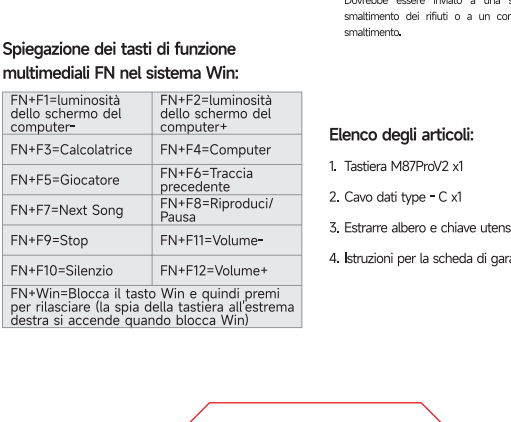
Descrizione delle funzioni FN multimediale sul sistema Mac:
F1=Luminosità dello schermo del computer F7=Chanson précédente
F2=Luminosità dello schermo del computer F8=Pause / lecture
F3=ctrl+' F9=Chanson suivante
F4=expiration F10=silencieux
F5=Ctrl+' F11=volume-
F6=Recherche(Command+space) F12=volume+
Precauzioni:
1. Quando si utilizza il tastier meccanico M87ProV2, il computer non è in grado di riconoscere il prodotto se non è collegato a una porta USB. Assicurarsi che il cavo USB Type-C sia collegato al computer e che il cavo USB Type-C sia collegato al computer.
2. Quando il prodotto è utilizzato in un ambiente caldo, il prodotto può diventare troppo caldo e il cavo USB Type-C può diventare troppo caldo. Assicurarsi che il cavo USB Type-C sia collegato al computer e che il cavo USB Type-C sia collegato al computer.
3. Quando il prodotto è utilizzato in un ambiente caldo, il prodotto può diventare troppo caldo e il cavo USB Type-C può diventare troppo caldo. Assicurarsi che il cavo USB Type-C sia collegato al computer e che il cavo USB Type-C sia collegato al computer.
4. Quando il prodotto è utilizzato in un ambiente caldo, il prodotto può diventare troppo caldo e il cavo USB Type-C può diventare troppo caldo. Assicurarsi che il cavo USB Type-C sia collegato al computer e che il cavo USB Type-C sia collegato al computer.




Explicación de las funciones FN multimediale en el sistema Mac:
F1=Luminosidad de la pantalla del ordenador F7=Chanson précédente
F2=Luminosidad de la pantalla del ordenador F8=Pause / lecture
F3=ctrl+' F9=Chanson suivante
F4=expiration F10=silencieux
F5=Ctrl+' F11=volume-
F6=Recherche(Command+space) F12=volume+
Precauciones:
1. Cuando se utiliza el teclado mecánico M87ProV2, el ordenador no se puede identificar para su uso, debe considerar la causa de un mal contacto en el puerto USB de la computadora, o la causa tipo 'C' se conecta al puerto del teclado, siempre y cuando la computadora conecte la línea, la instalación del software requiere se completa automáticamente y se puede usar.
2. Cuando el producto se ataca o una tecla no funciona o no se mueve durante su uso, se debe considerar si el pie del eje se afloja, puede ser causado por un mal contacto de enchufe múltiple, se debe sacar este eje para ver si el eje del eje está doblado, además de desatascar las ranuras anteriores, si todavía no le ayuda, recomiendo llamar a la línea directa de servicio del producto Xinmeng 400-006-1358 para resolverlo.
3. Los productos de la marca Xinmeng son productos electrónicos de plástico, por lo que para el rendimiento estable del producto y la seguridad del usuario, el producto solo se puede usar en un ambiente interior, no debe estar expuesto a altas temperaturas o cerca de la fuente de fuego.
4. Deshacer de los desechos del producto: si los desechos del producto no se pueden reparar, no desmontar o tirar al fuego por sí mismo para evitar riesgos ambientales, se debe enviar a una estación profesional de tratamiento de residuos o a una caja de reciclaje especial para su tratamiento.




Descrizione delle funzioni FN multimediale sul sistema Mac:
F1=Luminosità dello schermo del computer F7=Chanson précédente
F2=Luminosità dello schermo del computer F8=Pause / lecture
F3=ctrl+' F9=Chanson suivante
F4=expiration F10=silencieux
F5=Ctrl+' F11=volume-
F6=Recherche(Command+space) F12=volume+
Precauzioni:
1. Quando si utilizza il tastier meccanico M87ProV2, il computer non è in grado di riconoscere il prodotto se non è collegato a una porta USB. Assicurarsi che il cavo USB Type-C sia collegato al computer e che il cavo USB Type-C sia collegato al computer.
2. Quando il prodotto è utilizzato in un ambiente caldo, il prodotto può diventare troppo caldo e il cavo USB Type-C può diventare troppo caldo. Assicurarsi che il cavo USB Type-C sia collegato al computer e che il cavo USB Type-C sia collegato al computer.
3. Quando il prodotto è utilizzato in un ambiente caldo, il prodotto può diventare troppo caldo e il cavo USB Type-C può diventare troppo caldo. Assicurarsi che il cavo USB Type-C sia collegato al computer e che il cavo USB Type-C sia collegato al computer.
4. Quando il prodotto è utilizzato in un ambiente caldo, il prodotto può diventare troppo caldo e il cavo USB Type-C può diventare troppo caldo. Assicurarsi che il cavo USB Type-C sia collegato al computer e che il cavo USB Type-C sia collegato al computer.



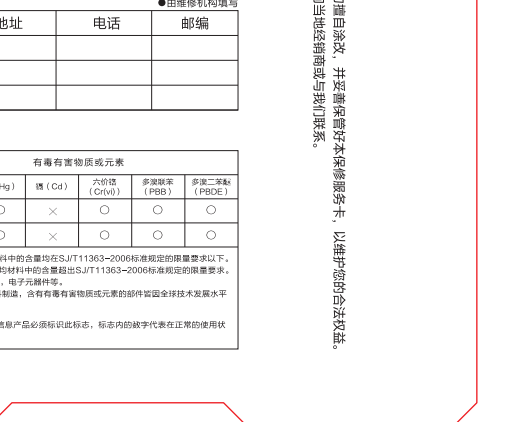
Explicación de las funciones FN multimediale en el sistema Mac:
F1=Luminosidad de la pantalla del ordenador F7=Chanson précédente
F2=Luminosidad de la pantalla del ordenador F8=Pause / lecture
F3=ctrl+' F9=Chanson suivante
F4=expiration F10=silencieux
F5=Ctrl+' F11=volume-
F6=Recherche(Command+space) F12=volume+
Precauciones:
1. Cuando se utiliza el teclado mecánico M87ProV2, el ordenador no se puede identificar para su uso, debe considerar la causa de un mal contacto en el puerto USB de la computadora, o la causa tipo 'C' se conecta al puerto del teclado, siempre y cuando la computadora conecte la línea, la instalación del software requiere se completa automáticamente y se puede usar.
2. Cuando el producto se ataca o una tecla no funciona o no se mueve durante su uso, se debe considerar si el pie del eje se afloja, puede ser causado por un mal contacto de enchufe múltiple, se debe sacar este eje para ver si el eje del eje está doblado, además de desatascar las ranuras anteriores, si todavía no le ayuda, recomiendo llamar a la línea directa de servicio del producto Xinmeng 400-006-1358 para resolverlo.
3. Los productos de la marca Xinmeng son productos electrónicos de plástico, por lo que para el rendimiento estable del producto y la seguridad del usuario, el producto solo se puede usar en un ambiente interior, no debe estar expuesto a altas temperaturas o cerca de la fuente de fuego.
4. Deshacer de los desechos del producto: si los desechos del producto no se pueden reparar, no desmontar o tirar al fuego por sí mismo para evitar riesgos ambientales, se debe enviar a una estación profesional de tratamiento de residuos o a una caja de reciclaje especial para su tratamiento.



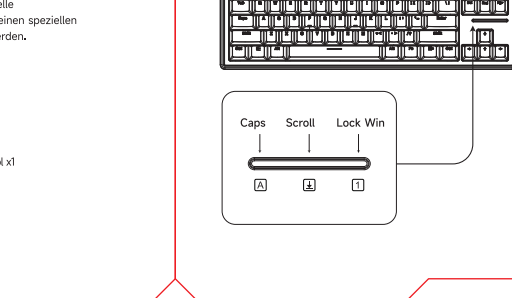
Descrizione delle funzioni FN multimediale sul sistema Mac:
F1=Luminosità dello schermo del computer F7=Chanson précédente
F2=Luminosità dello schermo del computer F8=Pause / lecture
F3=ctrl+' F9=Chanson suivante
F4=expiration F10=silencieux
F5=Ctrl+' F11=volume-
F6=Recherche(Command+space) F12=volume+
Precauzioni:
1. Quando si utilizza il tastier meccanico M87ProV2, il computer non è in grado di riconoscere il prodotto se non è collegato a una porta USB. Assicurarsi che il cavo USB Type-C sia collegato al computer e che il cavo USB Type-C sia collegato al computer.
2. Quando il prodotto è utilizzato in un ambiente caldo, il prodotto può diventare troppo caldo e il cavo USB Type-C può diventare troppo caldo. Assicurarsi che il cavo USB Type-C sia collegato al computer e che il cavo USB Type-C sia collegato al computer.
3. Quando il prodotto è utilizzato in un ambiente caldo, il prodotto può diventare troppo caldo e il cavo USB Type-C può diventare troppo caldo. Assicurarsi che il cavo USB Type-C sia collegato al computer e che il cavo USB Type-C sia collegato al computer.
4. Quando il prodotto è utilizzato in un ambiente caldo, il prodotto può diventare troppo caldo e il cavo USB Type-C può diventare troppo caldo. Assicurarsi che il cavo USB Type-C sia collegato al computer e che il cavo USB Type-C sia collegato al computer.



Explicación de las funciones FN multimediale en el sistema Mac:
F1=Luminosidad de la pantalla del ordenador F7=Chanson précédente
F2=Luminosidad de la pantalla del ordenador F8=Pause / lecture
F3=ctrl+' F9=Chanson suivante
F4=expiration F10=silencieux
F5=Ctrl+' F11=volume-
F6=Recherche(Command+space) F12=volume+
Precauciones:
1. Cuando se utiliza el teclado mecánico M87ProV2, el ordenador no se puede identificar para su uso, debe considerar la causa de un mal contacto en el puerto USB de la computadora, o la causa tipo 'C' se conecta al puerto del teclado, siempre y cuando la computadora conecte la línea, la instalación del software requiere se completa automáticamente y se puede usar.
2. Cuando el producto se ataca o una tecla no funciona o no se mueve durante su uso, se debe considerar si el pie del eje se afloja, puede ser causado por un mal contacto de enchufe múltiple, se debe sacar este eje para ver si el eje del eje está doblado, además de desatascar las ranuras anteriores, si todavía no le ayuda, recomiendo llamar a la línea directa de servicio del producto Xinmeng 400-006-1358 para resolverlo.
3. Los productos de la marca Xinmeng son productos electrónicos de plástico, por lo que para el rendimiento estable del producto y la seguridad del usuario, el producto solo se puede usar en un ambiente interior, no debe estar expuesto a altas temperaturas o cerca de la fuente de fuego.
4. Deshacer de los desechos del producto: si los desechos del producto no se pueden reparar, no desmontar o tirar al fuego por sí mismo para evitar riesgos ambientales, se debe enviar a una estación profesional de tratamiento de residuos o a una caja de reciclaje especial para su tratamiento.




Erklärung der FN Multimedia Funktionstasten auf Win System:
FN+F1=Bildschirmhelligkeit- FN+F2=Bildschirmhelligkeit-
FN+F3=Rechner FN+F4=Computer
FN+F5=Player FN+F6=Vorheriger Track
FN+F7=Nächster Song FN+F8=Wiedergabe/Pause
FN+F9=Stop FN+F10=Laustärke-
FN+F11=Laustärke+
FN+Win+Lock Win Taste und dann zum Loslassen drücken (die Tastaturanzeige ganz rechts leuchtet beim Sperren von Win)
List of items:
1. M87ProV2 keyboard x1
2. Type-C data cable x1
3. Pulling out shaft and key 2-in-1 tool x1
4. Warranty Card Instructions x1



Explicación de las funciones FN multimediale en el sistema Mac:
F1=Luminosidad de la pantalla del ordenador F7=Chanson précédente
F2=Luminosidad de la pantalla del ordenador F8=Pause / lecture
F3=ctrl+' F9=Chanson suivante
F4=expiration F10=silencieux
F5=Ctrl+' F11=volume-
F6=Recherche(Command+space) F12=volume+
Precauciones:
1. Cuando se utiliza el teclado mecánico M87ProV2, el ordenador no se puede identificar para su uso, debe considerar la causa de un mal contacto en el puerto USB de la computadora, o la causa tipo 'C' se conecta al puerto del teclado, siempre y cuando la computadora conecte la línea, la instalación del software requiere se completa automáticamente y se puede usar.
2. Cuando el producto se ataca o una tecla no funciona o no se mueve durante su uso, se debe considerar si el pie del eje se afloja, puede ser causado por un mal contacto de enchufe múltiple, se debe sacar este eje para ver si el eje del eje está doblado, además de desatascar las ranuras anteriores, si todavía no le ayuda, recomiendo llamar a la línea directa de servicio del producto Xinmeng 400-006-1358 para resolverlo.
3. Los productos de la marca Xinmeng son productos electrónicos de plástico, por lo que para el rendimiento estable del producto y la seguridad del usuario, el producto solo se puede usar en un ambiente interior, no debe estar expuesto a altas temperaturas o cerca de la fuente de fuego.
4. Deshacer de los desechos del producto: si los desechos del producto no se pueden reparar, no desmontar o tirar al fuego por sí mismo para evitar riesgos ambientales, se debe enviar a una estación profesional de tratamiento de residuos o a una caja de reciclaje especial para su tratamiento.



Descrizione delle funzioni FN multimediale sul sistema Mac:
F1=Luminosità dello schermo del computer F7=Chanson précédente
F2=Luminosità dello schermo del computer F8=Pause / lecture
F3=ctrl+' F9=Chanson suivante
F4=expiration F10=silencieux
F5=Ctrl+' F11=volume-
F6=Recherche(Command+space) F12=volume+
Precauzioni:
1. Quando si utilizza il tastier meccanico M87ProV2, il computer non è in grado di riconoscere il prodotto se non è collegato a una porta USB. Assicurarsi che il cavo USB Type-C sia collegato al computer e che il cavo USB Type-C sia collegato al computer.
2. Quando il prodotto è utilizzato in un ambiente caldo, il prodotto può diventare troppo caldo e il cavo USB Type-C può diventare troppo caldo. Assicurarsi che il cavo USB Type-C sia collegato al computer e che il cavo USB Type-C sia collegato al computer.
3. Quando il prodotto è utilizzato in un ambiente caldo, il prodotto può diventare troppo caldo e il cavo USB Type-C può diventare troppo caldo. Assicurarsi che il cavo USB Type-C sia collegato al computer e che il cavo USB Type-C sia collegato al computer.
4. Quando il prodotto è utilizzato in un ambiente caldo, il prodotto può diventare troppo caldo e il cavo USB Type-C può diventare troppo caldo. Assicurarsi che il cavo USB Type-C sia collegato al computer e che il cavo USB Type-C sia collegato al computer.



Explicación de las funciones FN multimediale en el sistema Mac:
F1=Luminosidad de la pantalla del ordenador F7=Chanson précédente
F2=Luminosidad de la pantalla del ordenador F8=Pause / lecture
F3=ctrl+' F9=Chanson suivante
F4=expiration F10=silencieux
F5=Ctrl+' F11=volume-
F6=Recherche(Command+space) F12=volume+
Precauciones:
1. Cuando se utiliza el teclado mecánico M87ProV2, el ordenador no se puede identificar para su uso, debe considerar la causa de un mal contacto en el puerto USB de la computadora, o la causa tipo 'C' se conecta al puerto del teclado, siempre y cuando la computadora conecte la línea, la instalación del software requiere se completa automáticamente y se puede usar.
2. Cuando el producto se ataca o una tecla no funciona o no se mueve durante su uso, se debe considerar si el pie del eje se afloja, puede ser causado por un mal contacto de enchufe múltiple, se debe sacar este eje para ver si el eje del eje está doblado, además de desatascar las ranuras anteriores, si todavía no le ayuda, recomiendo llamar a la línea directa de servicio del producto Xinmeng 400-006-1358 para resolverlo.
3. Los productos de la marca Xinmeng son productos electrónicos de plástico, por lo que para el rendimiento estable del producto y la seguridad del usuario, el producto solo se puede usar en un ambiente interior, no debe estar expuesto a altas temperaturas o cerca de la fuente de fuego.
4. Deshacer de los desechos del producto: si los desechos del producto no se pueden reparar, no desmontar o tirar al fuego por sí mismo para evitar riesgos ambientales, se debe enviar a una estación profesional de tratamiento de residuos o a una caja de reciclaje especial para su tratamiento.



Descrizione delle funzioni FN multimediale sul sistema Mac:
F1=Luminosità dello schermo del computer F7=Chanson précédente
F2=Luminosità dello schermo del computer F8=Pause / lecture
F3=ctrl+' F9=Chanson suivante
F4=expiration F10=silencieux
F5=Ctrl+' F11=volume-
F6=Recherche(Command+space) F12=volume+
Precauzioni:
1. Quando si utilizza il tastier meccanico M87ProV2, il computer non è in grado di riconoscere il prodotto se non è collegato a una porta USB. Assicurarsi che il cavo USB Type-C sia collegato al computer e che il cavo USB Type-C sia collegato al computer.
2. Quando il prodotto è utilizzato in un ambiente caldo, il prodotto può diventare troppo caldo e il cavo USB Type-C può diventare troppo caldo. Assicurarsi che il cavo USB Type-C sia collegato al computer e che il cavo USB Type-C sia collegato al computer.
3. Quando il prodotto è utilizzato in un ambiente caldo, il prodotto può diventare troppo caldo e il cavo USB Type-C può diventare troppo caldo. Assicurarsi che il cavo USB Type-C sia collegato al computer e che il cavo USB Type-C sia collegato al computer.
4. Quando il prodotto è utilizzato in un ambiente caldo, il prodotto può diventare troppo caldo e il cavo USB Type-C può diventare troppo caldo. Assicurarsi che il cavo USB Type-C sia collegato al computer e che il cavo USB Type-C sia collegato al computer.



Explicación de las funciones FN multimediale en el sistema Mac:
F1=Luminosidad de la pantalla del ordenador F7=Chanson précédente
F2=Luminosidad de la pantalla del ordenador F8=Pause / lecture
F3=ctrl+' F9=Chanson suivante
F4=expiration F10=silencieux
F5=Ctrl+' F11=volume-
F6=Recherche(Command+space) F12=volume+
Precauciones:
1. Cuando se utiliza el teclado mecánico M87ProV2, el ordenador no se puede identificar para su uso, debe considerar la causa de un mal contacto en el puerto USB de la computadora, o la causa tipo 'C' se conecta al puerto del teclado, siempre y cuando la computadora conecte la línea, la instalación del software requiere se completa automáticamente y se puede usar.
2. Cuando el producto se ataca o una tecla no funciona o no se mueve durante su uso, se debe considerar si el pie del eje se afloja, puede ser causado por un mal contacto de enchufe múltiple, se debe sacar este eje para ver si el eje del eje está doblado, además de desatascar las ranuras anteriores, si todavía no le ayuda, recomiendo llamar a la línea directa de servicio del producto Xinmeng 400-006-1358 para resolverlo.
3. Los productos de la marca Xinmeng son productos electrónicos de plástico, por lo que para el rendimiento estable del producto y la seguridad del usuario, el producto solo se puede usar en un ambiente interior, no debe estar expuesto a altas temperaturas o cerca de la fuente de fuego.
4. Deshacer de los desechos del producto: si los desechos del producto no se pueden reparar, no desmontar o tirar al fuego por sí mismo para evitar riesgos ambientales, se debe enviar a una